

Der Geld-Automat

Wie benutzen Sie einen Geld-Automat?

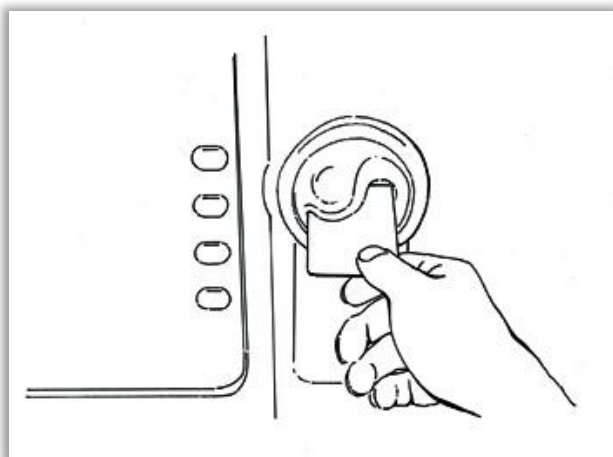
An einem Geld-Automat in der Sparkasse können Sie immer Geld von Ihrem Girokonto abheben.

Sie brauchen dafür Ihre Sparkassen-Card und Ihre PIN.
Die PIN ist die Geheimzahl für Ihr Sparkassen-Girokonto.

Sie können mit Ihrer Sparkassen-Card auch an Geld-Automaten von anderen Banken Geld von Ihrem Sparkassen-Girokonto abheben.
Das kostet für Sie aber eine Gebühr.

So benutzen Sie einen Geld-Automaten:

1. Stecken Sie Ihre Sparkassen-Card in den Karten-Schlitz.
Sie finden den Karten-Schlitz rechts neben dem Bildschirm des Geld-Automaten.
Achten Sie auf die Anzeige auf dem Bildschirm.

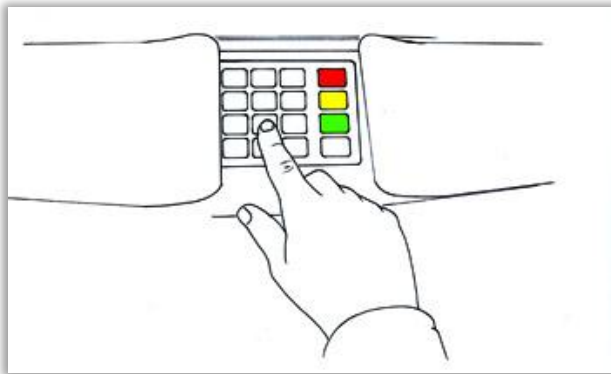


2. Geben Sie mit der einen Hand Ihre PIN mit dem Tasten-Feld ein. Halten Sie Ihre andere Hand dabei über das Tasten-Feld, damit andere Personen die Zahlen Ihrer PIN nicht sehen.

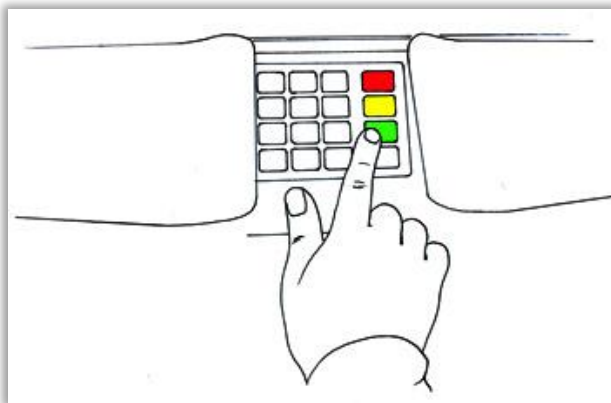
Achtung: Wenn Sie sich vertippt haben, kommen Sie zurück mit der gelben Taste **Korrektur**.

Wenn Sie die rote Taste **Abbruch** drücken, stoppen Sie den Vorgang.

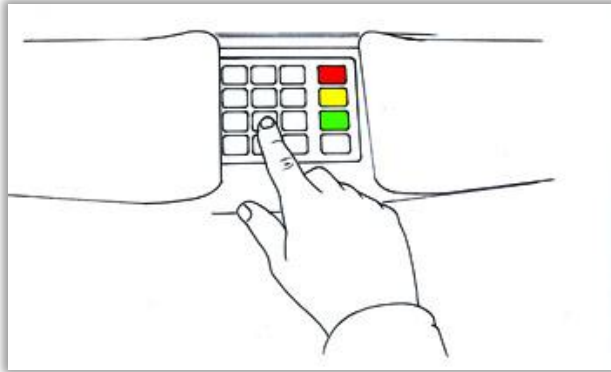
Ihre Sparkassen-Card kommt dann aus dem Karten-Schlitz.



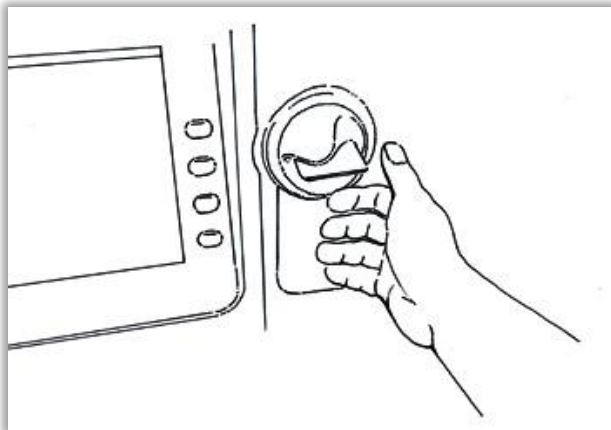
3. Drücken Sie die grüne Taste **Bestätigen**.



4. Wählen Sie einen Geld-Betrag von der Liste, die auf dem Bildschirm erscheint.
Bei manchen Geld-Automaten müssen Sie den Geld-Betrag mit dem Tasten-Feld eingeben.
Drücken Sie die grüne Taste **Bestätigen**.



5. Entnehmen Sie Ihre Sparkassen-Card.
Ihre Sparkassen-Card kommt automatisch aus dem Karten-Schlitz.



6. Entnehmen Sie Ihr Geld.

Ihr Geld kommt automatisch aus dem Fach für die Geld-Ausgabe.

Achtung: Wenn Sie Ihre Sparkassen-Card oder Ihr Geld vergessen haben, zieht der Geld-Automat beides nach kurzer Zeit wieder ein!

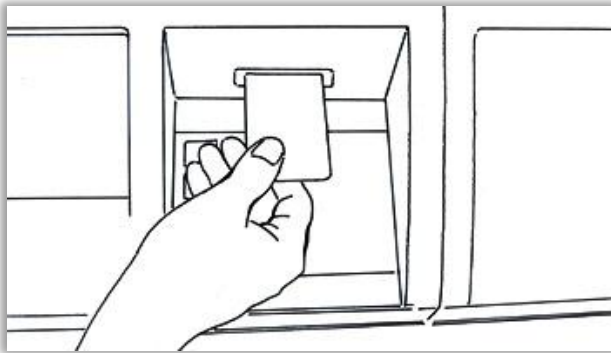


Wie benutzen Sie einen Konto-Auszugs-Drucker?

An den Konto-Auszugs-Druckern in der Sparkasse können Sie zu jeder Zeit einen Konto-Auszug für Ihr Girokonto ausdrucken.

So benutzen Sie die Konto-Auszugs-Drucker:

1. Stecken Sie Ihre Sparkassen-Card in den Karten-Schlitz.
Sie finden den Karten-Schlitz auf der rechten Seite des Konto-Auszugs-Druckers.
Ihr Konto-Auszug wird dann automatisch gedruckt.



2. Entnehmen Sie Ihre Sparkassen-Card.
Ihre Sparkassen-Card kommt automatisch aus dem Karten-Schlitz.
Entnehmen Sie dann Ihren Konto-Auszug.

