

Halbjahresbericht zum 30. Juni 2017 Sparkasse Wuppertal Vermögensverwaltung

Ein Investmentfonds mit Teilfonds gemäß Teil II
des Luxemburger Gesetzes vom 17. Dezember 2010
über Organismen für gemeinsame Anlagen (AIF).



Bericht des Vorstands

Sehr geehrte Anlegerinnen, sehr geehrte Anleger,

der vorliegende Jahresbericht informiert Sie über die Entwicklung Ihres Umbrellafonds Sparkasse Wuppertal Vermögensverwaltung mit den dazugehörigen Teilfonds für den Zeitraum vom 1. Januar 2017 bis zum 30. Juni 2017.

In den ersten beiden Quartalen des Jahres gaben trotz politischer und wirtschaftlicher Belastungsfaktoren die Optimisten den Ton an den internationalen Finanzmärkten an. Sowohl in den USA als auch in Europa nahm die konjunkturelle Erholung Fahrt auf. Die US-Notenbank erhöhte in diesem Umfeld im März und Juni erwartungsgemäß die Leitzinsen um jeweils 25 Basispunkte, während in Euro-land Mario Draghi an der sehr expansiven Geldpolitik festhielt. Gute Finanzierungsbedingungen für Unternehmen, sinkende Arbeitslosenquoten und die Umschiffung einer Reihe politischer Klippen in Europa durch die Wahlsiege der europafreundlichen Kräfte in den Niederlanden und Frankreich versetzten die Märkte in Kauflaune. Mit gleichzeitig abnehmender Angst vor einem ausufernden US-Protektionismus bildete dies die Basis für ein freundliches Aktienmarkthalbjahr.

Die Renditen an den Anleihemärkten diesseits und jenseits des Atlantiks tendierten in den vergangenen sechs Monaten unter Schwankungen seitwärts. 10-jährige US-Treasuries gaben im Stichtagsvergleich leicht auf 2,3 Prozent nach. Laufzeitgleiche Bundesanleihen rentierten zum 30. Juni 2017 mit knapp 0,5 Prozent und lagen damit merklich über dem Ausgangsniveau.


Das Gros der Aktienmärkte wies stichtagsbezogen trotz des Rücksetzers in der letzten Juniwoche solide Wertsteigerungen auf. Zum Ende des Berichtszeitraums konnten einige Aktienindizes wie etwa der DAX sogar neue Rekordmarken setzen. Im regionalen Vergleich schnitten die Börsen in den USA etwas besser ab als in Europa.

In diesem Marktumfeld verzeichnete der Teilfonds Sparkasse Wuppertal Vermögensverwaltung konservativ eine Wertentwicklung von jeweils plus 0,8 Prozent in den Anteilklassen A und B, der Teilfonds Sparkasse Wuppertal Vermögensverwaltung offensiv eine Wertentwicklung von jeweils plus 5,1 Prozent in den Anteilklassen A und B und der Teilfonds Sparkasse Wuppertal Vermögensverwaltung innovativ ein Plus von jeweils 3,3 Prozent in den Anteilklassen A und B. Gerne nehmen wir die Gelegenheit zum Anlass, um Ihnen für das uns entgegengebrachte Vertrauen zu danken.

Mit freundlichen Grüßen

International Fund Management S.A.

Der Vorstand



Holger Hildebrandt



Eugen Lehnertz

Inhalt

Anlagepolitiken	
Sparkasse Wuppertal Vermögensverwaltung konservativ	5
Sparkasse Wuppertal Vermögensverwaltung offensiv	6
Sparkasse Wuppertal Vermögensverwaltung innovativ	8
Anteilklassen im Überblick	10
Vermögensübersicht zum 30. Juni 2017	
Sparkasse Wuppertal Vermögensverwaltung konservativ	11
Vermögensaufstellung zum 30. Juni 2017	
Sparkasse Wuppertal Vermögensverwaltung konservativ	12
Anhang	
Sparkasse Wuppertal Vermögensverwaltung konservativ	14
Vermögensübersicht zum 30. Juni 2017	
Sparkasse Wuppertal Vermögensverwaltung offensiv	15
Vermögensaufstellung zum 30. Juni 2017	
Sparkasse Wuppertal Vermögensverwaltung offensiv	16
Anhang	
Sparkasse Wuppertal Vermögensverwaltung offensiv	18
Vermögensübersicht zum 30. Juni 2017	
Sparkasse Wuppertal Vermögensverwaltung innovativ	19
Vermögensaufstellung zum 30. Juni 2017	
Sparkasse Wuppertal Vermögensverwaltung innovativ	20
Anhang	
Sparkasse Wuppertal Vermögensverwaltung innovativ	22
Fondszusammensetzung	23
Ihre Partner in der Sparkassen-Finanzgruppe	24

Der Erwerb von Anteilen darf nur auf der Grundlage des aktuellen Verkaufsprospekts, dem der letzte Jahresbericht und gegebenenfalls der letzte Halbjahresbericht beigelegt sind, erfolgen.

Sparkasse Wuppertal Vermögensverwaltung konservativ Anlagepolitik

Das Hauptziel des Sparkasse Wuppertal Vermögensverwaltung konservativ besteht in der Erwirtschaftung eines langfristigen Kapitalwachstums. Das Vermögen des Teilfonds wird unmittelbar oder mittelbar nach dem Grundsatz der Risikomischung in folgende Vermögensgegenstände investiert: Wertpapiere, Geldmarktinstrumente, Derivate, Bankguthaben, Investmentanteile, Sonstige Anlageinstrumente. Für den Fonds fungiert die Sparkasse Wuppertal als Berater. Die tatsächliche Anlagepolitik des Teilfonds konzentriert sich darauf, innerhalb der folgenden Bandbreiten in die genannten Vermögensgegenstände zu investieren: Aktien 0 Prozent, Risiko-reduzierte Investments 0 Prozent bis 50 Prozent, Renten 30 Prozent bis 100 Prozent, Flüssige Mittel 0 Prozent bis 70 Prozent, Sonstige Anlagen 0 Prozent bis 10 Prozent. Weiterhin können Geschäfte in von einem Basiswert abgeleiteten Finanzinstrumenten (Derivate) getätigt werden.

In der Berichtsperiode hat das Fondsmanagement in der strategischen Ausrichtung den Aspekten Sicherheit und Diversifikation Priorität eingeräumt. Dies erfolgte neben der Diversifikation der Emittenten über eine breite Streuung hinsichtlich der Branchen, Regionen und auch bezüglich der Restlaufzeiten. Zum Berichtsstichtag war der Teilfonds in über 50 verschiedene Wertpapiere investiert, die ausnahmslos in Euro notieren. Wechselkursrisiken waren somit ausgeschlossen. Die durchschnittliche Kapitalbindungsdauer (Duration) der Anlagen schwankte in den vergangenen sechs Monaten durchgängig um rund 3 Jahre. Zum Berichtsstichtag war der Teilfonds Sparkasse Wuppertal Vermögensverwaltung konservativ mit 98,5 Prozent des Teilfondsvermögens in Wertpapieren investiert.

Die größten Positionen hält der Fonds weiterhin in Unternehmensanleihen aus dem Investment-Grade-Bereich, mit denen noch leicht höhere Zinserträge als im direkten Vergleich zu Tagesgeldanlagen realisiert werden konnten. Pfandbriefe, Bonitätsanleihen auf Unternehmen, verstärkte Investitionen in ausgewählte Rentenfonds sowie eine Inhaberschuldverschreibung der Sparkasse Wuppertal rundeten unser Portfolio ab.

Darüber hinaus trugen die bereits langjährig bewährten Garantiezertifikate auf Indizes und

Wichtige Kennzahlen

Sparkasse Wuppertal Vermögensverwaltung konservativ

Performance*	6 Monate	1 Jahr	3 Jahre
Anteilklasse A	0,8%	2,1%	0,8%
Anteilklasse B	0,8%	2,1%	0,8%

ISIN

Anteilklasse A	LU0392091871
Anteilklasse B	LU0392091954

* p.a./Berechnung nach BVI-Methode, die bisherige Wertentwicklung ist kein verlässlicher Indikator für die künftige Wertentwicklung

Fondsstruktur

Sparkasse Wuppertal Vermögensverwaltung konservativ



A Wertpapiere mit besonderer Ausstattung	33,8%
B Festverzinsliche Wertpapiere	34,8%
C Rentenfonds	22,8%
D Zertifikate	7,1%
E Barreserve, Sonstiges	1,5%

Geringfügige Abweichungen zur Vermögensaufstellung des Berichts resultieren aus der Zuordnung von Zins- und Dividendenansprüchen zu den jeweiligen Wertpapieren sowie aus rundungsbedingten Differenzen.

Fonds, ausgewählte Hochzinsanleihen sowie der im vergangenen Jahr erworbene Mikrofinanz-Fonds zu dem positiven Ergebnis des Teilfonds bei. Als Ergänzung diente ein Fonds, dessen Anlagephilosophie auf die Identifizierung von Opportunitäten im weltweiten Anleihemarkt ausgerichtet ist. Der Teilfonds nahm selektiv an ausgewählten Neuemissionen von Unternehmensanleihen teil und konnte hieraus wiederholt Kursgewinne erzielen.

In den vergangenen sechs Monaten verzeichnete der Teilfonds Sparkasse Wuppertal Vermögensverwaltung konservativ in den beiden Anteilklassen jeweils eine Wertentwicklung von plus 0,8 Prozent.

Sparkasse Wuppertal Vermögensverwaltung offensiv Anlagepolitik

Das Hauptziel des Sparkasse Wuppertal Vermögensverwaltung offensiv besteht in der Erwirtschaftung eines langfristigen Kapitalwachstums. Das Vermögen des Teilfonds wird unmittelbar oder mittelbar nach dem Grundsatz der Risikomischung in folgende Vermögensgegenstände investiert: Wertpapiere, Geldmarktinstrumente, Derivate, Bankguthaben, Investmentanteile, Sonstige Anlageinstrumente. Für den Fonds fungiert die Sparkasse Wuppertal als Berater. Die tatsächliche Anlagepolitik des Teilfonds konzentriert sich darauf, innerhalb der folgenden Bandbreiten in die genannten Vermögensgegenstände zu investieren: Aktien 30 Prozent bis 100 Prozent, Risikoreduzierte Investments 0 Prozent bis 70 Prozent, Renten 0 Prozent bis 50 Prozent, Flüssige Mittel 0 Prozent bis 50 Prozent, Sonstige Anlagen 0 Prozent bis 20 Prozent. Weiterhin können Geschäfte in von einem Basiswert abgeleiteten Finanzinstrumenten (Derivate) getätigt werden.

Die Investitionsquote in Aktien wurde im Berichtszeitraum regelmäßig den Marktentwicklungen und konjunkturellen Faktoren angepasst. Nach Reduzierungen zu Beginn des Halbjahres wählte das Fondsmanagement nach erfreulichen Wirtschaftsdaten ab Mitte März wieder eine offensivere Positionierung, die bis kurz vor Ende der Berichtsperiode bestand.

Hierdurch war der Fonds zum Berichtsstichtag mit rund 80 Prozent des Fondsvolumens im Aktienbereich investiert, wovon der überwiegende Teil nach einem vierstufigen Scoring-Modell in die aussichtsreichsten Branchen Europas investiert wurde. Diese Selektion wird fortwährend überprüft und regelmäßig angepasst. Durch die Investition in verschiedene Branchen-ETFs erreicht das Fondsmanagement eine breite Marktdeckung. Auf den Einsatz von einzelnen Aktien wird dagegen verzichtet, um Einzeltitelrisiken (unsystematisches Risiko) auszuschließen.

Die Rotation innerhalb des Branchenmodells war im Berichtszeitraum vergleichsweise hoch. Insbesondere im März und April erfolgten Anpassungen, bei denen jeweils eine Veränderung der Einschätzung zur wirtschaftlichen Konjunkturphase im Vordergrund stand, und die zu größeren Umschichtungen führten.

Wichtige Kennzahlen

Sparkasse Wuppertal Vermögensverwaltung offensiv

Performance*	6 Monate	1 Jahr	3 Jahre
Anteilklasse A	5,1%	17,1%	5,5%
Anteilklasse B	5,1%	17,1%	5,5%

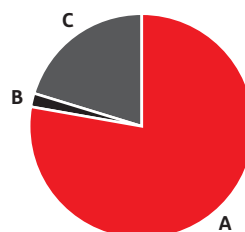
ISIN

Anteilklasse A	LU0392092093
Anteilklasse B	LU0392092689

* p.a./Berechnung nach BVI-Methode, die bisherige Wertentwicklung ist kein verlässlicher Indikator für die künftige Wertentwicklung

Fondsstruktur

Sparkasse Wuppertal Vermögensverwaltung offensiv



A Aktienfonds	77,8 %
B Zertifikate	2,1 %
C Barreserve, Sonstiges	20,1 %

Geringfügige Abweichungen zur Vermögensaufstellung des Berichts resultieren aus der Zuordnung von Zins- und Dividendenansprüchen zu den jeweiligen Wertpapieren sowie aus rundungsbedingten Differenzen.

Die Möglichkeit, einen Teil der Aktieninvestitionen in internationale Werte außerhalb des europäischen Branchenmodells anzulegen, hat das Fondsmanagement aktiv genutzt. Ziel war es, die Diversifikation zu erhöhen. So erwarb der Fonds zu Beginn des Berichtszeitraums wegen der Unsicherheiten im Vorfeld der Wahlen in Europa (Niederlande, Frankreich) und angesichts verwirrender Äußerungen der neuen US-Administration einen ETF auf einen Goldminenindex, da Gold in unsicheren Zeiten in der Regel Kursgewinne verzeichnet.

Im weiteren Verlauf wurde diese Positionierung wieder aufgelöst und stattdessen u. a. ein Fonds gekauft, der in kleine europäische Unternehmen

Sparkasse Wuppertal Vermögensverwaltung offensiv

investiert. Daneben fand ein Bonuszertifikat auf die Aktie der Deutschen Bank Berücksichtigung, wohingegen ein Bonuszertifikat auf den europäischen Markt veräußert wurde. Außerdem reduzierte das Fondsmanagement das Engagement in US-Unternehmen aus dem Bereich Informationstechnologie sowie weitere US-Dividendentitel.

Im Berichtszeitraum erzielte der Teilfonds Sparkasse Wuppertal Vermögensverwaltung offensiv in beiden Anteilklassen (A und B) eine Wertentwicklung von jeweils plus 5,1 Prozent.

Sparkasse Wuppertal Vermögensverwaltung innovativ Anlagepolitik

Das Hauptziel des Teilfonds Sparkasse Wuppertal Vermögensverwaltung innovativ besteht in der Erwirtschaftung eines langfristigen Kapitalwachstums. Das Vermögen des Teilfonds wird unmittelbar oder mittelbar nach dem Grundsatz der Risikomischung in folgende Vermögensgegenstände investiert: Wertpapiere, Geldmarktinstrumente, Derivate, Bankguthaben, Investmentanteile, Sonstige Anlageinstrumente. Für den Fonds fungiert die Sparkasse Wuppertal als Berater. Die tatsächliche Anlagepolitik des Teilfonds konzentriert sich darauf, innerhalb der folgenden Bandbreiten in die genannten Vermögensgegenstände zu investieren: Aktien 0 Prozent bis 50 Prozent, Risikoreduzierte Investments 0 Prozent bis 90 Prozent, Renten 0 Prozent bis 50 Prozent, Flüssige Mittel 0 Prozent bis 50 Prozent, Sonstige Anlagen 0 Prozent bis 20 Prozent. Weiterhin können Geschäfte in von einem Basiswert abgeleiteten Finanzinstrumenten (Derivate) getätigt werden.

Im Berichtszeitraum richtete sich der Anlagefokus weiterhin auf eine breite Mischung verschiedener Investments, wobei fortwährend neue Anlageideen intensiv überprüft und bei Attraktivität erworben wurden. Im Verlauf erfolgte die Veräußerung der Positionierung in Goldminen-Aktien, da sich hier die Erwartungen bislang nicht erfüllten. Erfreulich entwickelte sich hingegen das Engagement im Private Equity-Segment. Die steigenden Notierungen an den Aktienmärkten schlugen sich auch in diesem Bereich nieder, sodass das Fondsmanagement teilweise Gewinne realisierte.

Gegen Ende des Berichtszeitraums fand schließlich ein sogenanntes Reverse-Bonus-Zertifikat auf den DAX Eingang ins Portfolio. Dieses verspricht eine attraktive Renditechance bei einer Laufzeit bis März 2018, sofern der zugrundeliegende Index nicht deutlich über 14.500 Punkte steigt.

Die weiterhin mittels zweier Investmentfonds im Portfolio enthaltenen versicherungsbasierten Anleihen (CAT-Bonds) entwickelten sich im Berichtszeitraum unter geringen Schwankungen erfreulich. Bei beiden Fonds steht eine breite Streuung der Risiken im Vordergrund.

Wichtige Kennzahlen

Sparkasse Wuppertal Vermögensverwaltung innovativ

Performance*	6 Monate	1 Jahr	3 Jahre
Anteilklasse A	3,3%	5,8%	0,5%
Anteilklasse B	3,3%	5,8%	0,5%

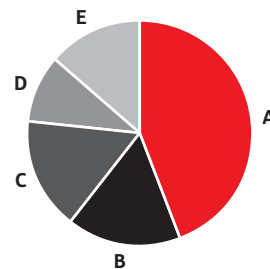
ISIN

Anteilklasse A	LU0392092846
Anteilklasse B	LU0392096912

* p.a./Berechnung nach BVI-Methode, die bisherige Wertentwicklung ist kein verlässlicher Indikator für die künftige Wertentwicklung

Fondsstruktur

Sparkasse Wuppertal Vermögensverwaltung innovativ



A Gemischte Wertpapierfonds	44,4 %
B Zertifikate	16,4 %
C Rentenfonds	16,1 %
D Aktienfonds	9,5 %
E Barreserve, Sonstiges	13,6 %

Geringfügige Abweichungen zur Vermögensaufstellung des Berichts resultieren aus der Zuordnung von Zins- und Dividendenansprüchen zu den jeweiligen Wertpapieren sowie aus rundungsbedingten Differenzen.

Der im Bestand gehaltene Xaia Credit Curve Carry-Fonds konnte im Berichtshalbjahr überzeugen. Im Fokus der Anlage stehen das Spezialthema Credit Default Swaps (Kreditausfallversicherungen) und das Bestreben, aus der Steilheit der Terminkurve des Segments Erträge zu erzielen.

Die über Zertifikate dargestellten Gold-Positionen blieben während der Berichtsperiode unverändert und umfassten zum Stichtag 7,2 Prozent des Fondsvolumens.

Sparkasse Wuppertal Vermögensverwaltung innovativ

Bei den im Bestand befindlichen Multi Asset-Fonds ergaben sich im Berichtszeitraum nur geringe Anpassungen.

Für den seit dem Jahr 2011 in der Liquidation befindlichen Kunstfonds wurde im vergangenen Jahr durch entsprechende Beschlüsse auf der ordentlichen Generalversammlung ein Nachfolgevehikel geschaffen. Der Umwandlungsprozess ist somit angestoßen.

Der Teilfonds Sparkasse Wuppertal Vermögensverwaltung innovativ verzeichnete im Berichtshalbjahr eine Wertentwicklung von jeweils plus 3,3 Prozent in beiden Anteilklassen (A und B).

Anteilklassen im Überblick

Für die Teilfonds Sparkasse Wuppertal Vermögensverwaltung konservativ, Sparkasse Wuppertal Vermögensverwaltung offensiv und Sparkasse Wuppertal Vermögensverwaltung innovativ werden jeweils Anteile der Anteilklassen A und B ausgegeben, die sich hinsichtlich der Höhe des tatsächlich erhobenen Ausgabeaufschlags unterscheiden.

Anteilklassen im Überblick	Ausgabeaufschlag
Sparkasse Wuppertal Vermögensverwaltung konservativ (A)	2,50%
Sparkasse Wuppertal Vermögensverwaltung konservativ (B)	0,00%
Sparkasse Wuppertal Vermögensverwaltung offensiv (A)	2,50%
Sparkasse Wuppertal Vermögensverwaltung offensiv (B)	0,00%
Sparkasse Wuppertal Vermögensverwaltung innovativ (A)	2,50%
Sparkasse Wuppertal Vermögensverwaltung innovativ (B)	0,00%

Sparkasse Wuppertal Vermögensverwaltung konservativ

Vermögensübersicht zum 30. Juni 2017

Gliederung nach Anlageart - Land	Kurswert in EUR	% des Fondsver- mögens
I. Vermögensgegenstände		
1. Anleihen		
Belgien	4.385.355,38	2,45
Dänemark	1.618.125,00	0,91
Deutschland	45.135.665,00	25,26
Finnland	4.233.260,00	2,37
Frankreich	5.979.215,00	3,34
Großbritannien	7.716.625,00	4,32
Irland	3.022.575,00	1,69
Kaiman-Inseln	4.089.200,00	2,29
Luxemburg	7.912.009,25	4,43
Niederlande	7.725.100,00	4,33
Panama	4.091.380,00	2,29
Schweiz	21.540.900,00	12,05
Slowenien	4.469.120,00	2,50
USA	8.125.874,00	4,54
Vereinigte Arabische Emirate	4.118.760,00	2,30
2. Investmentanteile		
Irland	1.999.620,00	1,12
Luxemburg	37.184.844,40	20,80
Schweiz	1.476.586,00	0,83
3. Bankguthaben, Geldmarktpapiere und Geldmarktfonds	2.832.913,14	1,59
4. Sonstige Vermögensgegenstände	1.140.567,92	0,64
II. Verbindlichkeiten	-88.600,01	-0,05
III. Fondsvermögen	178.709.095,08	100,00 *)
Gliederung nach Anlageart - Währung	Kurswert in EUR	% des Fondsver- mögens
I. Vermögensgegenstände		
1. Anleihen		
EUR	134.163.163,63	75,07
2. Investmentanteile		
EUR	40.661.050,40	22,75
3. Bankguthaben, Geldmarktpapiere und Geldmarktfonds	2.832.913,14	1,59
4. Sonstige Vermögensgegenstände	1.140.567,92	0,64
II. Verbindlichkeiten	-88.600,01	-0,05
III. Fondsvermögen	178.709.095,08	100,00 *)

*) Rundungsbedingte Differenzen bei den Prozent-Anteilen sind möglich.

Sparkasse Wuppertal Vermögensverwaltung konservativ

Vermögensaufstellung zum 30. Juni 2017

ISIN	Gattungsbezeichnung	Markt	Stück bzw. Anteile bzw. Whg.	Bestand 30.06.2017	Käufe/ Zugänge im Berichtszeitraum	Verkäufe/ Abgänge	Kurs	Kurswert in EUR	% des Fondsvermögens	
Börsengehandelte Wertpapiere								60.925.783,88	34,09	
Verzinsliche Wertpapiere								60.925.783,88	34,09	
EUR								60.925.783,88	34,09	
DE000A1AKHB8	4,7500 % Allianz Finance II B.V. MTN 09/19		EUR	3.000.000	0	0	%	109,909	3.297.270,00	1,85
BE6285451454	0,6250 % Anheuser-Busch InBev N.V./S.A. MTN 16/20		EUR	4.325.000	0	0	%	101,396	4.385.355,38	2,45
XS1084568762	2,8750 % ArcelorMittal S.A. MTN 14/20		EUR	1.650.000	0	0	%	106,963	1.764.889,50	0,99
XS0704178556	3,6250 % B.A.T. Intl Finance PLC MTN 11/21		EUR	4.000.000	0	0	%	112,968	4.518.700,00	2,53
XS1207079499	1,7500 % Emirates NBD PJSC MTN 15/22		EUR	4.000.000	0	0	%	102,969	4.118.760,00	2,30
XS1489184900	1,8750 % Glencore Finance Europe S.A. MTN 16/23		EUR	1.850.000	0	0	%	101,554	1.878.749,00	1,05
XS0856023147	1,3750 % Intl Business Machines Corp. Notes 12/19		EUR	3.000.000	0	0	%	103,077	3.092.295,00	1,73
XS0860583912	2,3750 % IPIC GMTN Ltd. MTN 12/18 Reg.S		EUR	4.000.000	0	0	%	102,230	4.089.200,00	2,29
XS0997941199	3,1250 % K+S Aktiengesellschaft Anl. 13/18		EUR	1.500.000	0	0	%	104,075	1.561.125,00	0,87
DE000LB0YWN0	1,8700 % Ldsbk Baden-Württemb. CLN LHA 14/19		EUR	3.000.000	0	0	%	103,230	3.096.900,00	1,73
DE000LB0Z0Z7	2,4000 % Ldsbk Baden-Württemb. CLN MEO 14/22		EUR	3.000.000	0	0	%	103,720	3.111.600,00	1,74
XS1554456613	1,2500 % LEG Immobilien AG Anl. 17/24		EUR	1.500.000	1.500.000	0	%	100,656	1.509.840,00	0,84
XS0838968849	2,7500 % Metsco Corp. MTN 12/19		EUR	4.000.000	0	0	%	105,832	4.233.260,00	2,37
SI0002103388	3,0000 % Republik Slowenien Bonds 14/21		EUR	4.000.000	0	0	%	111,728	4.469.120,00	2,50
DE000A2BPET2	1,3750 % thyssenkrupp AG MTN 17/22		EUR	2.100.000	2.600.000	500.000	%	100,000	2.100.000,00	1,18
XS1197336263	2,7500 % Vestas Wind Systems AS Bonds 15/22		EUR	1.500.000	0	0	%	107,875	1.618.125,00	0,91
FR0010830034	4,8750 % Vivendi S.A. MTN 09/19		EUR	4.000.000	0	0	%	111,371	4.454.840,00	2,49
XS1372839214	2,2000 % Vodafone Group PLC MTN 16/26		EUR	3.000.000	3.000.000	0	%	106,598	3.197.925,00	1,79
DE000A19B8D4	0,7500 % Vonovia Finance B.V. MTN 17/22		EUR	4.400.000	4.400.000	0	%	100,633	4.427.830,00	2,48
An organisierten Märkten zugelassene oder in diese einbezogene Wertpapiere								68.147.879,75	38,13	
Verzinsliche Wertpapiere								68.147.879,75	38,13	
EUR								68.147.879,75	38,13	
XS1619312686	1,3750 % Apple Inc. Notes 17/29		EUR	3.550.000	5.550.000	2.000.000	%	98,798	3.507.329,00	1,96
XS1317296421	1,1250 % Carnival Corp. Notes 15/19		EUR	4.000.000	0	0	%	102,285	4.091.380,00	2,29
DE000CS8AVU2	0,9200 % Credit Suisse AG (Ldn Br.) FLR MTN 15/22		EUR	5.000.000	0	0	%	103,220	5.161.000,00	2,89
DE000CS8AKB5	0,0000 % Credit Suisse AG (Ldn Br.) Zero Ind.abh. Anl.13/19		EUR	3.000.000	0	0	%	112,120	3.363.600,00	1,88
DE000CS8ANU9	0,0000 % Credit Suisse AG (Ldn Br.) Zero Ind.abh. Anl.14/21		EUR	7.000.000	0	0	%	109,640	7.674.800,00	4,29
DE000DK0BPK7	2,4000 % DekaBank Dt.Girozentrale CLN Bonitätsanl. 13/18		EUR	3.000.000	0	0	%	102,980	3.089.400,00	1,73
DE000DK0B0G3	2,3000 % DekaBank Dt.Girozentrale CLN Bonitätsanl. 14/20		EUR	3.500.000	0	0	%	105,600	3.696.000,00	2,07
DE000DK0BSK1	0,6400 % DekaBank Dt.Girozentrale FLR Bonitätsanl.Fl. 14/19		EUR	3.000.000	0	0	%	101,070	3.032.100,00	1,70
DE000DK0BSL9	1,2200 % DekaBank Dt.Girozentrale FLR Bonitätsanl.Fl. 14/19		EUR	3.000.000	0	0	%	102,020	3.060.600,00	1,71
DE000DK0BSM7	0,8800 % DekaBank Dt.Girozentrale FLR Bonitätsanl.Fl. 14/19		EUR	3.000.000	0	0	%	101,350	3.040.500,00	1,70
DE000DK9FQ50	3,3469 % DekaBank Dt.Girozentrale FLR IHS S.684 SX5E 12/23		EUR	4.000.000	0	0	%	115,090	4.603.600,00	2,58
XS1038646078	3,6000 % Gaz Capital S.A. MT LPN GAZPROM 14/21		EUR	1.650.000	0	350.000	%	106,326	1.754.370,75	0,98
DE000HLB0TL2	1,2000 % Lb.Hessen-Thüringen GZ FLR IHS Geldm. 12b/12 12/19		EUR	4.000.000	0	0	%	102,550	4.102.000,00	2,30
DE000HLB0VM6	0,0000 % Lb.Hessen-Thüringen GZ Zero Part. Anl. SX5E 13/19		EUR	3.500.000	0	0	%	115,500	4.042.500,00	2,26
XS1603948032	3,6250 % Netflix Inc. Notes 17/27 Reg.S		EUR	1.500.000	1.500.000	0	%	101,750	1.526.250,00	0,85
XS1574686264	2,6250 % Rexel S.A. Notes 17/24		EUR	1.500.000	1.500.000	0	%	101,625	1.524.375,00	0,85
XS1565699763	1,1250 % Ryanair DAC MTN 17/23		EUR	3.000.000	3.000.000	0	%	100,753	3.022.575,00	1,69
XS1196173089	1,1000 % Tyco Electronics Group S.A. Notes 15/23		EUR	2.500.000	0	0	%	100,560	2.514.000,00	1,41
DE000UBS1WU1	0,0000 % UBS AG (London Branch) Fonds abhängig. Zert. 14/19		EUR	5.000.000	0	0	%	106,830	5.341.500,00	2,99
Nichtnotierte Wertpapiere								5.089.500,00	2,85	
Verzinsliche Wertpapiere								5.089.500,00	2,85	
EUR								5.089.500,00	2,85	
DE000A1C95K3	3,1000 % Stadtparkasse Wuppertal IHS S.380 10/18		EUR	5.000.000	0	0	%	101,790	5.089.500,00	2,85
Wertpapier-Investmentanteile								40.661.050,40	22,75	
Gruppenfremde Wertpapier-Investmentanteile								40.661.050,40	22,75	
EUR								40.661.050,40	22,75	
LU1377965386	AGIF-All.US Sho.Dur.Hi.Inc.Bd Inhaber-Ant. R (H2)		ANT	19.100	0	0	EUR	104,280	1.991.748,00	1,11
IE00BYPH736	db x-tri.Boxx EUR Co.Y.Pl.(DR) Reg.Shares 1D		ANT	126.000	126.000	0	EUR	15,870	1.999.620,00	1,12
LU0563441954	Dual Return-Vision Microfinan. Actions au Porteur B		ANT	83.400	0	0	EUR	101,650	8.477.610,00	4,73
LU0399027886	Flossbach von Storch-Bd Oppor. Inhaber-Anteile I		ANT	23.300	0	0	EUR	129,310	3.012.923,00	1,69
LU0517465117	Fr.Temp.Inv.Fds-T.Gl.Tot.Ret. Nam.-Ant. I (Ydis.)		ANT	316.000	0	0	EUR	10,290	3.251.640,00	1,82
LU0773641450	JPMorgan Fds-Gl Corporate Bond AN.JPM Gl C.B.C(di)		ANT	37.000	0	0	EUR	81,040	2.998.480,00	1,68
LI0141834445	LionGlobal C-Quadr.Asian Bd Fd Inhaber-Anteile I		ANT	13.700	0	0	EUR	107,780	1.476.586,00	0,83
LU0351545586	Nordea 1-Danish Mortgage Bd Fd		ANT	200.000	0	0	EUR	24,950	4.990.000,00	2,79

Sparkasse Wuppertal Vermögensverwaltung konservativ

ISIN	Gattungsbezeichnung	Markt	Stück bzw. Anteile bzw. Whg.	Bestand 30.06.2017	Käufe/ Zugänge im Berichtszeitraum	Verkäufe/ Abgänge im Berichtszeitraum	Kurs	Kurswert in EUR	% des Fondsvermögens
LU0733665771	Nordea 1-Europ.Cov.Bond Fd								
	Actions Nom. Al Dis.		ANT	387.100	0	0	EUR 13,050	5.051.655,50	2,83
LU0462885301	XAIA Cr. - XAIA Cr. Basis II Inhaber-Anteile I		ANT	2.530	0	0	EUR 981,650	2.483.574,50	1,39
LU0418282934	XAIA Cred. - XAIA Credit Basis Inhaber-Anteile I		ANT	4.502	0	0	EUR 1.094,450	4.927.213,90	2,76
Summe Wertpapiervermögen								174.824.214,03	97,82
Bankguthaben, Geldmarktpapiere und Geldmarktfonds									
Bankguthaben									
EUR-Guthaben bei der Verwahrstelle									
	DekaBank Deutsche Girozentrale Luxembourg S.A.		EUR	2.832.913,14			% 100,000	2.832.913,14	1,59
Summe der Bankguthaben								2.832.913,14	1,59
Summe der Bankguthaben, Geldmarktpapiere und Geldmarktfonds									
Sonstige Vermögensgegenstände									
	Zinsansprüche		EUR	1.140.567,92				1.140.567,92	0,64
Summe der sonstigen Vermögensgegenstände								1.140.567,92	0,64
Sonstige Verbindlichkeiten									
	Verwahrstellenvergütung		EUR	-12.054,59				-12.054,59	-0,01
	Verwaltungsvergütung		EUR	-58.631,18				-58.631,18	-0,03
	Taxe d'Abonnement		EUR	-17.914,24				-17.914,24	-0,01
Summe der sonstigen Verbindlichkeiten								-88.600,01	-0,05
Fondsvermögen									
	Umlaufende Anteile Klasse A						EUR	178.709.095,08	100,00 *)
	Umlaufende Anteile Klasse B						STK	169.683,000	
	Anteilwert Klasse A						STK	1.466.022,000	
	Anteilwert Klasse B						EUR	110,21	
							EUR	109,14	
Entwicklung der Anzahl der Anteile im Umlauf									
	Anzahl des Anteilumlaufs der Klasse A am Beginn des Berichtszeitraumes							172.235,000	
	Anzahl der ausgegebenen Anteile der Klasse A							0,000	
	Anzahl der zurückgezahlten Anteile der Klasse A							2.552,000	
	Anzahl des Anteilumlaufs der Klasse A am Ende des Berichtszeitraumes							169.683,000	
	Anzahl des Anteilumlaufs der Klasse B am Beginn des Berichtszeitraumes							1.409.260,000	
	Anzahl der ausgegebenen Anteile der Klasse B							112.211,000	
	Anzahl der zurückgezahlten Anteile der Klasse B							55.449,000	
	Anzahl des Anteilumlaufs der Klasse B am Ende des Berichtszeitraumes							1.466.022,000	
Bestand der Wertpapiere am Fondsvermögen (in %)									97,82
Bestand der Derivate am Fondsvermögen (in %)									0,00

*) Rundungsbedingte Differenzen bei den Prozent-Anteilen sind möglich.

Wertpapierkurse bzw. Marktsätze

Die Vermögensgegenstände des Sondervermögens sind auf der Grundlage nachstehender Kurse/Marktsätze bewertet:
In-/ ausländische Renten und Wertpapier-Investmentanteile per: 29./30.06.2017
Alle anderen Vermögenswerte per: 30.06.2017

Während des Berichtszeitraumes abgeschlossene Geschäfte, soweit sie nicht mehr in der Vermögensaufstellung erscheinen:
Käufe und Verkäufe in Wertpapieren (Marktzuordnung zum Berichtsstichtag):

ISIN	Gattungsbezeichnung	Stück bzw. Anteile bzw. Nominal in Whg.	Käufe/ Zugänge	Verkäufe/ Abgänge
Börsengehandelte Wertpapiere				
Verzinsliche Wertpapiere				
EUR				
BE6285450449	0,4210 % Anheuser-Busch InBev S.A./N.V. FLR MTN 16/20	EUR	0	1.500.000
XS1396260520	0,1250 % BMW Finance N.V. MTN 16/20	EUR	0	4.500.000
FR0013216892	0,1670 % Danone S.A. MTN 16/20	EUR	0	3.000.000
DE000DB7XHMO	0,2180 % Deutsche Bank AG FLR MTN 14/19	EUR	0	1.500.000
XS1554373248	1,5000 % Fresenius Finance Ireland PLC MTN 17/24 2	EUR	1.300.000	1.300.000
XS1488370740	0,0000 % Henkel AG & Co. KGaA MTN 16/18	EUR	0	1.250.000
XS1554462421	0,0180 % Scania CV AB FLR MTN 17/18	EUR	900.000	900.000
XS1564405741	0,0210 % Scania CV AB FLR MTN 17/19	EUR	6.000.000	6.000.000
XS1550951211	1,5280 % Telefonica Emisiones S.A.U. MTN 17/25	EUR	6.000.000	6.000.000
XS1273542867	0,0000 % Volkswagen Leasing GmbH FLR MTN 15/17	EUR	0	5.000.000

Sparkasse Wuppertal Vermögensverwaltung konservativ

Anhang

Bestand der Wertpapiere am Fondsvermögen (in %)		97,82
Bestand der Derivate am Fondsvermögen (in %)		0,00
Umlaufende Anteile Klasse A	STK	169.683,000
Umlaufende Anteile Klasse B	STK	1.466.022,000
Anteilwert Klasse A	EUR	110,21
Anteilwert Klasse B	EUR	109,14

Angaben zu Bewertungsverfahren

Aktien / aktienähnliche Genussscheine / Beteiligungen / Investmentanteile

Aktien und aktienähnliche Genussscheine werden grundsätzlich mit dem zuletzt verfügbaren Kurs ihrer Heimatbörse bewertet, sofern die Umsatzvolumina an einer anderen Börse mit gleicher Kursnotierungswährung nicht höher sind. Für Aktien, aktienähnliche Genussscheine und Unternehmensbeteiligungen, welche nicht an einer Börse oder an einem anderen organisierten Markt notiert oder gehandelt werden oder deren Börsenkurs den tatsächlichen Marktwert nicht angemessen widerspiegelt, werden die Verkehrswerte, z.B. Broker-Quotes, zugrunde gelegt, welche sich bei sorgfältiger Einschätzung nach geeigneten Bewertungsmodellen unter Berücksichtigung der aktuellen Marktgegebenheiten ergeben. Investmentanteile werden zum letzten festgestellten und erhältlichen Rücknahmepreis bewertet, sofern dieser aktuell und verlässlich ist. Exchange-traded funds (ETFs) werden mit dem zuletzt verfügbaren Kurs bewertet.

Renten / rentenähnliche Genussscheine / Zertifikate

Verzinsliche Wertpapiere, rentenähnliche Genussscheine und Zertifikate, welche nicht an einer Börse oder an einem anderen organisierten Markt notiert oder gehandelt werden oder deren Börsenkurs den tatsächlichen Marktwert nicht angemessen widerspiegelt, werden mittels externer Modellkurse, z.B. Broker-Quotes, bewertet. In begründeten Ausnahmefällen werden interne Modellkurse verwendet, die auf einer anerkannten und geeigneten Methodik beruhen.

Bankguthaben

Der Wert von Bankguthaben, Einlagenzertifikaten und ausstehenden Forderungen, Bardividenden und Zinsansprüchen entspricht grundsätzlich dem jeweiligen nominalen Betrag.

Derivate

Die Bewertung von Futures und Optionen, die an einer Börse oder an einem anderen organisierten Markt gehandelt werden, erfolgt grundsätzlich anhand des letzten verfügbaren handelbaren Kurses. Die Bewertung von Futures und Optionen, welche nicht an einer Börse oder an einem anderen organisierten Markt notiert oder gehandelt werden oder deren Börsenkurs den tatsächlichen Marktwert nicht angemessen widerspiegelt, erfolgt anhand von Fair Values, welche mittels marktgängiger Verfahren (z.B. Black-Scholes-Merton) ermittelt werden. Die Bewertung von Swaps erfolgt anhand von Fair Values, welche mittels marktgängiger Verfahren (z.B. Discounted-Cash-Flow-Verfahren) ermittelt werden. Devisentermingeschäfte werden nach der Forward Point Methode bewertet.

Sonstiges

Der Wert aller Vermögenswerte und Verbindlichkeiten, welche nicht in der Währung des Fonds geführt werden, wird in diese Währung zu den jeweiligen Devisenkursen (i.d.R. Reuters-Fixing) umgerechnet.

Für die Investmentanteile wurden von der verwaltenden Gesellschaft auf Basis des Zielfonds folgende Verwaltungsvergütungen in % p.a. erhoben:

AGIF-All.US Sho.Dur.Hi.Inc.Bd Inhaber-Ant. R (H2)	1,70
Dual Return-Vision Microfinan.Actions au Porteur B	0,18
Flossbach von Storch-Bd Oppor. Inhaber-Anteile I	0,43
Fr.Temp.Inv.Fds-T.Gl.Tot.Ret. Nam.-Ant. I (Ydis.)	0,55
JPMorgan Fds-Gl Corporate Bond AN.JPM Gl C.B.C(di)	0,40
LionGlobal C-Quadr.Asian Bd Fd Inhaber-Anteile I	0,90
Nordea 1-Danish Mortgage Bd Fd	0,30
Nordea 1-Europ.Cov.Bond Fd Actions Nom. AI Dis.	0,30
XAIA Cr. - XAIA Cr. Basis II Inhaber-Anteile I	0,80
XAIA Cred. - XAIA Credit Basis Inhaber-Anteile I	0,60
db x-triBoxx EUR Co.Y.Pl.(DR) Reg.Shares 1D	0,15

Sparkasse Wuppertal Vermögensverwaltung offensiv

Vermögensübersicht zum 30. Juni 2017

Gliederung nach Anlageart - Land	Kurswert in EUR	% des Fondsver- mögens
I. Vermögensgegenstände		
1. Investmentanteile		
Deutschland	23.491.077,30	69,61
Frankreich	985.381,20	2,92
Irland	1.793.176,00	5,32
2. Zertifikate		
Deutschland	709.800,00	2,10
3. Bankguthaben, Geldmarktpapiere und Geldmarktfonds	6.820.826,70	20,21
II. Verbindlichkeiten	-53.579,39	-0,16
III. Fondsvermögen	33.746.681,81	100,00 *)
Gliederung nach Anlageart - Währung	Kurswert in EUR	% des Fondsver- mögens
I. Vermögensgegenstände		
1. Investmentanteile		
EUR	26.269.634,50	77,85
2. Zertifikate		
EUR	709.800,00	2,10
3. Bankguthaben, Geldmarktpapiere und Geldmarktfonds	6.820.826,70	20,21
II. Verbindlichkeiten	-53.579,39	-0,16
III. Fondsvermögen	33.746.681,81	100,00 *)

*) Rundungsbedingte Differenzen bei den Prozent-Anteilen sind möglich.

Sparkasse Wuppertal Vermögensverwaltung offensiv

Vermögensaufstellung zum 30. Juni 2017

ISIN	Gattungsbezeichnung	Markt	Stück bzw. Anteile bzw. Whg.	Bestand 30.06.2017	Käufe/ Zugänge im Berichtszeitraum	Verkäufe/ Abgänge	Kurs	Kurswert in EUR	% des Fondsvermögens
An organisierten Märkten zugelassene oder in diese einbezogene Wertpapiere								709.800,00	2,10
Zertifikate								709.800,00	2,10
EUR								709.800,00	2,10
DE000TD854L2	HSBC Trinkaus & Burk. AG Ak-Bon.-Zert. DBK 17/18		STK	42.000	42.000	0	EUR 16,900	709.800,00	2,10
Wertpapier-Investmentanteile								26.269.634,50	77,85
Gruppeneigene Wertpapier-Investmentanteile								1.316.052,50	3,90
EUR								1.316.052,50	3,90
DE000ETF441	Deka MDAX UCITS ETF Inhaber-Anteile		ANT	5.495	1.746	0	EUR 239,500	1.316.052,50	3,90
Gruppenfremde Wertpapier-Investmentanteile								24.953.582,00	73,95
EUR								24.953.582,00	73,95
DE000A0D8Q49	iSh.DJ U.S.Select Div.U.ETF DE Inhaber-Anteile		ANT	12.869	6.579	20.400	EUR 57,400	738.680,60	2,19
DE000A0H08F7	iSh.ST.Eu.600 Con.&Ma.U.ETF DE Inhaber-Anlageakti.		ANT	57.781	5.689	25.767	EUR 46,120	2.664.859,72	7,90
DE000A0H08G5	iSh.ST.Eu.600 Fin.Ser.U.ETF DE Inhaber-Anlageakti.		ANT	57.672	126.350	68.678	EUR 46,770	2.697.319,44	7,99
DE000A0H08J9	iSh.ST.Eu.600 In.G.&S.U.ETF DE Inhaber-Anlageakti.		ANT	52.378	62.478	10.100	EUR 51,430	2.693.800,54	7,98
DE000A0H08N1	iSh.ST.Eu.600 Pe.&H.G.U.ETF DE Inhaber-Anlageakti.		ANT	30.979	36.021	48.042	EUR 86,390	2.676.275,81	7,93
DE000A0H08Q4	iSh.ST.Eu.600 Technol.U.ETF DE Inhaber-Anlageakti.		ANT	66.354	79.560	105.735	EUR 40,260	2.671.412,04	7,92
DE000A0H08S0	iSh.ST.Eu.600 Trav.&L.U.ETF DE Inhaber-Anlageakti.		ANT	109.315	131.958	169.748	EUR 24,710	2.701.173,65	8,00
DE000A0H08E0	iSh.ST.Eur.600 Chemic.U.ETF DE Inhaber-Anlageakti.		ANT	28.942	3.542	13.355	EUR 91,220	2.640.089,24	7,82
DE000A0H08L5	iSh.ST.Euro.600 Media U.ETF DE Inhaber-Anlageakti.		ANT	99.904	200.244	100.340	EUR 26,940	2.691.413,76	7,98
IE00B3WJKG14	iShsV-S&P 500 Inf.Te.Sec.U.ETF Reg.Shares (Acc)		ANT	120.400	170.100	49.700	EUR 5,740	691.096,00	2,05
FR0011606276	Oddo Active Smaller Companies Parts au Port.CI 3		ANT	510	510	0	EUR 1.932,120	985.381,20	2,92
IE00B466KX20	SPDR MSCI EM Asia UCITS ETF Reg.Shares		ANT	21.000	0	2.000	EUR 52,480	1.102.080,00	3,27
Summe Wertpapiervermögen								EUR 26.979.434,50	79,95
Bankguthaben, Geldmarktpapiere und Geldmarktfonds									
Bankguthaben									
EUR-Guthaben bei der Verwahrstelle									
	DekaBank Deutsche Girozentrale Luxembourg S.A.	EUR		5.779.455,27			% 100,000	5.779.455,27	17,12
EUR-Guthaben bei									
	Landesbank Baden-Württemberg	EUR		1.041.371,43			% 100,000	1.041.371,43	3,09
Summe der Bankguthaben								EUR 6.820.826,70	20,21
Summe der Bankguthaben, Geldmarktpapiere und Geldmarktfonds								EUR 6.820.826,70	20,21
Sonstige Verbindlichkeiten									
	Verwahrstellenvergütung	EUR		-2.334,86				-2.334,86	-0,01
	Verwaltungsvergütung	EUR		-39.747,61				-39.747,61	-0,12
	Taxe d'Abonnement	EUR		-4.300,92				-4.300,92	-0,01
	Verbindlichkeiten aus Anteilscheingeschäften	EUR		-666,04				-666,04	0,00
	Sonstige Verbindlichkeiten	EUR		-6.529,96				-6.529,96	-0,02
Summe der sonstigen Verbindlichkeiten								EUR -53.579,39	-0,16
Fondsvermögen								EUR 33.746.681,81	100,00 *)
Umlaufende Anteile Klasse A								STK 22.885,000	
Umlaufende Anteile Klasse B								STK 181.830,000	
Anteilwert Klasse A								EUR 162,57	
Anteilwert Klasse B								EUR 165,13	
Entwicklung der Anzahl der Anteile im Umlauf									
	Anzahl des Anteilumlaufs der Klasse A am Beginn des Berichtszeitraumes							23.081,000	
	Anzahl der ausgegebenen Anteile der Klasse A							120,000	
	Anzahl der zurückgezahlten Anteile der Klasse A							316,000	
	Anzahl des Anteilumlaufs der Klasse A am Ende des Berichtszeitraumes							22.885,000	
	Anzahl des Anteilumlaufs der Klasse B am Beginn des Berichtszeitraumes							183.704,000	
	Anzahl der ausgegebenen Anteile der Klasse B							14.479,000	
	Anzahl der zurückgezahlten Anteile der Klasse B							16.353,000	
	Anzahl des Anteilumlaufs der Klasse B am Ende des Berichtszeitraumes							181.830,000	
Bestand der Wertpapiere am Fondsvermögen (in %)									79,95
Bestand der Derivate am Fondsvermögen (in %)									0,00

*) Rundungsbedingte Differenzen bei den Prozent-Anteilen sind möglich.

Wertpapierkurse bzw. Marktsätze

Die Vermögensgegenstände des Sondervermögens sind auf der Grundlage nachstehender Kurse/Marktsätze bewertet:
In-/ ausländische Zertifikate und Wertpapier-Investmentanteile per: 29./30.06.2017
Alle anderen Vermögenswerte per: 30.06.2017

Sparkasse Wuppertal Vermögensverwaltung offensiv

Während des Berichtszeitraumes abgeschlossene Geschäfte, soweit sie nicht mehr in der Vermögensaufstellung erscheinen:
Käufe und Verkäufe in Wertpapieren (Marktzuordnung zum Berichtsstichtag):

ISIN	Gattungsbezeichnung	Stück bzw. Anteile bzw. Nominal in Whg.	Käufe/ Zugänge	Verkäufe/ Abgänge
An organisierten Märkten zugelassene oder in diese einbezogene Wertpapiere				
Zertifikate				
EUR				
DE000DG772W8	DZ BANK AG Dt.Zen.-Gen. AI-Bon.-Zert. SX5E 15/17	STK	0	29.397
DE000DG8CJ21	DZ BANK AG Dt.Zen.-Gen. AI-Bon.-Zert. SX5E 15/17	STK	0	30.374
Wertpapier-Investmentanteile				
Gruppenfremde Wertpapier-Investmentanteile				
EUR				
LU0488317701	C.S.-NYSE Arca Gold BUGS U.ETF Inhaber-Anteile I	ANT	73.300	73.300
DE000A0Q4R28	iSh.ST.Eu.600 Aut.&Pa.U.ETF DE Inhaber-Anlageakti.	ANT	55.890	118.298
DE000A0F5UK5	iSh.ST.Eu.600 Bas.Res.U.ETF DE Inhaber-Anlageakti.	ANT	13.130	96.511
DE000A0H08H3	iSh.ST.Eu.600 Food&Be.U.ETF DE Inhaber-Anlageakti.	ANT	44.139	44.139
DE000A0Q4R36	iSh.ST.Eu.600 Healt.C.U.ETF DE Inhaber-Anlageakti.	ANT	37.109	37.109
DE000A0H08K7	iSh.ST.Eu.600 Insuran.U.ETF DE Inhaber-Anlageakti.	ANT	100.559	100.559
DE000A0H08M3	iSh.ST.Eu.600 Oil&Gas U.ETF DE Inhaber-Anlageakti.	ANT	0	101.376
DE000A0H08R2	iSh.ST.Eu.600 Telecom.U.ETF DE Inhaber-Anlageakti.	ANT	98.379	98.379
DE000A0H08P6	iSh.ST.Eur.600 Retail U.ETF DE Inhaber-Anlageakti.	ANT	197.890	197.890
USD				
IE00B0D44176	Legg Mason GI-LM Roy.US SC Opp Namens-Anteile	ANT	0	6.761

Sparkasse Wuppertal Vermögensverwaltung offensiv

Anhang

Bestand der Wertpapiere am Fondsvermögen (in %)		79,95
Bestand der Derivate am Fondsvermögen (in %)		0,00
Umlaufende Anteile Klasse A	STK	22.885,000
Umlaufende Anteile Klasse B	STK	181.830,000
Anteilwert Klasse A	EUR	162,57
Anteilwert Klasse B	EUR	165,13

Angaben zu Bewertungsverfahren

Aktien / aktienähnliche Genussscheine / Beteiligungen / Investmentanteile

Aktien und aktienähnliche Genussscheine werden grundsätzlich mit dem zuletzt verfügbaren Kurs ihrer Heimatbörse bewertet, sofern die Umsatzvolumina an einer anderen Börse mit gleicher Kursnotierungswährung nicht höher sind. Für Aktien, aktienähnliche Genussscheine und Unternehmensbeteiligungen, welche nicht an einer Börse oder an einem anderen organisierten Markt notiert oder gehandelt werden oder deren Börsenkurs den tatsächlichen Marktwert nicht angemessen widerspiegelt, werden die Verkehrswerte, z.B. Broker-Quotes, zugrunde gelegt, welche sich bei sorgfältiger Einschätzung nach geeigneten Bewertungsmodellen unter Berücksichtigung der aktuellen Marktgegebenheiten ergeben. Investmentanteile werden zum letzten festgestellten und erhältlichen Rücknahmepreis bewertet, sofern dieser aktuell und verlässlich ist. Exchange-traded funds (ETFs) werden mit dem zuletzt verfügbaren Kurs bewertet.

Renten / rentenähnliche Genussscheine / Zertifikate

Verzinsliche Wertpapiere, rentenähnliche Genussscheine und Zertifikate, welche nicht an einer Börse oder an einem anderen organisierten Markt notiert oder gehandelt werden oder deren Börsenkurs den tatsächlichen Marktwert nicht angemessen widerspiegelt, werden mittels externer Modellkurse, z.B. Broker-Quotes, bewertet. In begründeten Ausnahmefällen werden interne Modellkurse verwendet, die auf einer anerkannten und geeigneten Methodik beruhen.

Bankguthaben

Der Wert von Bankguthaben, Einlagenzertifikaten und ausstehenden Forderungen, Bardividenden und Zinsansprüchen entspricht grundsätzlich dem jeweiligen nominalen Betrag.

Derivate

Die Bewertung von Futures und Optionen, die an einer Börse oder an einem anderen organisierten Markt gehandelt werden, erfolgt grundsätzlich anhand des letzten verfügbaren handelbaren Kurses. Die Bewertung von Futures und Optionen, welche nicht an einer Börse oder an einem anderen organisierten Markt notiert oder gehandelt werden oder deren Börsenkurs den tatsächlichen Marktwert nicht angemessen widerspiegelt, erfolgt anhand von Fair Values, welche mittels marktgängiger Verfahren (z.B. Black-Scholes-Merton) ermittelt werden. Die Bewertung von Swaps erfolgt anhand von Fair Values, welche mittels marktgängiger Verfahren (z.B. Discounted-Cash-Flow-Verfahren) ermittelt werden. Devisentermingeschäfte werden nach der Forward Point Methode bewertet.

Sonstiges

Der Wert aller Vermögenswerte und Verbindlichkeiten, welche nicht in der Währung des Fonds geführt werden, wird in diese Währung zu den jeweiligen Devisenkursen (i.d.R. Reuters-Fixing) umgerechnet.

Für die Investmentanteile wurden von der verwaltenden Gesellschaft auf Basis des Zielfonds folgende Verwaltungsvergütungen in % p.a. erhoben:

Deka MDAX UCITS ETF Inhaber-Anteile	0,30
Oddo Active Smaller Companies Parts au Port.Cl 3	0,90
SPDR MSCI EM Asia UCITS ETF Reg.Shares	0,65
iSh.DJ U.S.Select Div.U.ETF DE Inhaber-Anteile	0,32
iSh.ST.Eu.600 Con.&Ma.U.ETF DE Inhaber-Anlageakti.	0,47
iSh.ST.Eu.600 Fin.Ser.U.ETF DE Inhaber-Anlageakti.	0,47
iSh.ST.Eu.600 In.G.&S.U.ETF DE Inhaber-Anlageakti.	0,47
iSh.ST.Eu.600 Pe.&H.G.U.ETF DE Inhaber-Anlageakti.	0,47
iSh.ST.Eu.600 Technol.U.ETF DE Inhaber-Anlageakti.	0,47
iSh.ST.Eu.600 Trav.&L.U.ETF DE Inhaber-Anlageakti.	0,46
iSh.ST.Eur.600 Chemic.U.ETF DE Inhaber-Anlageakti.	0,47
iSh.ST.Euro.600 Media U.ETF DE Inhaber-Anlageakti.	0,47
iShsV-S&P 500 Inf.Te.Sec.U.ETF Reg.Shares (Acc)	0,15

Sparkasse Wuppertal Vermögensverwaltung innovativ

Vermögensübersicht zum 30. Juni 2017

Gliederung nach Anlageart - Land	Kurswert in EUR	% des Fondsver- mögens
I. Vermögensgegenstände		
1. Investmentanteile		
Deutschland	1.136.527,00	5,11
Irland	1.630.464,72	7,33
Luxemburg	12.791.614,00	57,49
2. Zertifikate		
Deutschland	3.653.757,00	16,43
3. Bankguthaben, Geldmarktpapiere und Geldmarktfonds	2.571.719,36	11,56
4. Sonstige Vermögensgegenstände	488.257,90	2,20
II. Verbindlichkeiten	-24.367,25	-0,12
III. Fondsvermögen	22.247.972,73	100,00 *)

Gliederung nach Anlageart - Währung	Kurswert in EUR	% des Fondsver- mögens
I. Vermögensgegenstände		
1. Investmentanteile		
EUR	15.558.605,72	69,93
2. Zertifikate		
EUR	3.653.757,00	16,43
3. Bankguthaben, Geldmarktpapiere und Geldmarktfonds	2.571.719,36	11,56
4. Sonstige Vermögensgegenstände	488.257,90	2,20
II. Verbindlichkeiten	-24.367,25	-0,12
III. Fondsvermögen	22.247.972,73	100,00 *)

*) Rundungsbedingte Differenzen bei den Prozent-Anteilen sind möglich.

Sparkasse Wuppertal Vermögensverwaltung innovativ

Vermögensaufstellung zum 30. Juni 2017

ISIN	Gattungsbezeichnung	Markt	Stück bzw. Anteile bzw. Whg.	Bestand 30.06.2017	Käufe/ Zugänge im Berichtszeitraum	Verkäufe/ Abgänge im Berichtszeitraum	Kurs	Kurswert in EUR	% des Fondsvermögens
An organisierten Märkten zugelassene oder in diese einbezogene Wertpapiere								3.031.103,50	13,63
Zertifikate								3.031.103,50	13,63
EUR								3.031.103,50	13,63
DE0001734994	Commerzbank AG Part.Zert.Ptf 00/30	STK		700	0	200	EUR 2.054,995	1.438.496,50	6,47
DE0006351976	Commerzbank AG Rohst.-Zert. XAU 02/Und.	STK		8.800	0	0	EUR 109,005	959.244,00	4,31
DE000DZ0B666	DZ BANK AG Rohst.-Zert. Gold 10/Und.	STK		6.100	0	0	EUR 103,830	633.363,00	2,85
Nichtnotierte Wertpapiere								622.653,50	2,80
Zertifikate								622.653,50	2,80
EUR								622.653,50	2,80
DE000CE800W0	Commerzbank AG AI-Bon.-Zert.Rev.Cap DAX 17/18	STK		7.300	7.300	0	EUR 85,295	622.653,50	2,80
Wertpapier-Investmentanteile								15.558.605,72	69,93
Gruppenfremde Wertpapier-Investmentanteile								15.558.605,72	69,93
EUR								15.558.605,72	69,93
DE000A1C5D13	ACATIS-GANE VALUE EVENT F. UI Inhaber-Anteile B	ANT		70	0	0	EUR 16.236,100	1.136.527,00	5,11
LU1330438612	B.S.F.-BR M.-Man.Alt.Strat.Fd Actions Nominat. D2	ANT		15.400	0	0	EUR 100,980	1.555.092,00	6,99
LU0179220412	De.Inv.I-Convertibles Inhaber-Anteile FC	ANT		5.000	0	0	EUR 185,630	928.150,00	4,17
LU0952573300	Flossbach v.Storch-Mult.Opp.II Inhaber-Anteile I	ANT		7.000	0	0	EUR 135,470	948.290,00	4,26
IE00B6TLWG59	GAM STAR Fd PLC-GAM St.Cat Bd. Reg.Shs Inst.Acc	ANT		122.800	0	0	EUR 13,277	1.630.464,72	7,33
LU1004133028	Invesco Fds-Inv.Gl Target.Ret. Actions Nom. C Acc.	ANT		133.000	0	0	EUR 11,545	1.535.538,20	6,90
LU0243957668	Invesco Fds-Pan Eur.Hgh Income Act. Nom. C	ANT		48.300	0	0	EUR 22,710	1.096.893,00	4,93
LU0333226826	ML Inv.Sols-MW Tops Mkt Ntrl Registered Shares B	ANT		10.312,274	0	0	EUR 141,800	1.462.280,45	6,57
LU0330557819	MPF Aktien Strat.Total Return Inhaber-Anteile	ANT		15.750	0	0	EUR 134,510	2.118.532,50	9,52
LU0434213525	PPF FCP-LPActive Value Fund Inhaber-Anteile	ANT		4.000	0	0	EUR 268,780	1.075.120,00	4,83
LU0951570927	Schroder GAIA-Schr.GAIA Cat Bd Reg.Acc.Shs IF	ANT		785	0	0	EUR 1.294,010	1.015.797,85	4,57
LU1174032547	XAIA Credit - Curve Carry Inhaber-Anteile IT	ANT		1.000	0	0	EUR 1.055,920	1.055.920,00	4,75
Summe Wertpapiervermögen								EUR 19.212.362,72	86,36
Bankguthaben, Geldmarktpapiere und Geldmarktfonds									
Bankguthaben									
EUR-Guthaben bei der Verwahrstelle									
	DekaBank Deutsche Girozentrale Luxembourg S.A.	EUR		2.571.719,36			% 100,000	2.571.719,36	11,56
Summe der Bankguthaben								EUR 2.571.719,36	11,56
Summe der Bankguthaben, Geldmarktpapiere und Geldmarktfonds								EUR 2.571.719,36	11,56
Sonstige Vermögensgegenstände									
	Forderungen aus Wertpapiergeschäften	EUR		479.637,14				479.637,14	2,16
	Forderungen aus Bestandsprovisionen	EUR		8.620,76				8.620,76	0,04
Summe der sonstigen Vermögensgegenstände								EUR 488.257,90	2,20
Sonstige Verbindlichkeiten									
	Verwahrstellenvergütung	EUR		-1.486,15				-1.486,15	-0,01
	Verwaltungsvergütung	EUR		-21.684,72				-21.684,72	-0,10
	Taxe d'Abonnement	EUR		-1.196,38				-1.196,38	-0,01
Summe der sonstigen Verbindlichkeiten								EUR -24.367,25	-0,12
Fondsvermögen								EUR 22.247.972,73	100,00 *)
Umlaufende Anteile Klasse A								STK 14.448,000	
Umlaufende Anteile Klasse B								STK 184.326,000	
Anteilwert Klasse A								EUR 112,13	
Anteilwert Klasse B								EUR 111,91	
Entwicklung der Anzahl der Anteile im Umlauf									
	Anzahl des Anteilumlaufs der Klasse A am Beginn des Berichtszeitraumes							14.711,000	
	Anzahl der ausgegebenen Anteile der Klasse A							0,000	
	Anzahl der zurückgezahlten Anteile der Klasse A							263,000	
	Anzahl des Anteilumlaufs der Klasse A am Ende des Berichtszeitraumes							14.448,000	
	Anzahl des Anteilumlaufs der Klasse B am Beginn des Berichtszeitraumes							174.730,000	
	Anzahl der ausgegebenen Anteile der Klasse B							16.530,000	
	Anzahl der zurückgezahlten Anteile der Klasse B							6.934,000	
	Anzahl des Anteilumlaufs der Klasse B am Ende des Berichtszeitraumes							184.326,000	
Bestand der Wertpapiere am Fondsvermögen (in %)									86,36
Bestand der Derivate am Fondsvermögen (in %)									0,00

*) Rundungsbedingte Differenzen bei den Prozent-Anteilen sind möglich.

Wertpapierkurse bzw. Marktsätze

Die Vermögensgegenstände des Sondervermögens sind auf der Grundlage nachstehender Kurse/Marktsätze bewertet:
In-/ ausländische Zertifikate und Wertpapier-Investmentanteile per: 29./30.06.2017
Alle anderen Vermögenswerte per: 30.06.2017

Sparkasse Wuppertal Vermögensverwaltung innovativ

Während des Berichtszeitraumes abgeschlossene Geschäfte, soweit sie nicht mehr in der Vermögensaufstellung erscheinen:
Käufe und Verkäufe in Wertpapieren (Marktzuordnung zum Berichtsstichtag):

ISIN	Gattungsbezeichnung	Stück bzw. Anteile bzw. Nominal in Whg.	Käufe/ Zugänge	Verkäufe/ Abgänge
	Wertpapier-Investmentanteile			
	Gruppenfremde Wertpapier-Investmentanteile			
	EUR			
IE00B7KMNP07	UBS(I)ETF-Sol.Gl.Pu.G.Min.U.E. Reg.Shs A Dis.	ANT	24.000	67.400

Sparkasse Wuppertal Vermögensverwaltung innovativ

Anhang

Bestand der Wertpapiere am Fondsvermögen (in %)		86,36
Bestand der Derivate am Fondsvermögen (in %)		0,00
Umlaufende Anteile Klasse A	STK	14.448,000
Umlaufende Anteile Klasse B	STK	184.326,000
Anteilwert Klasse A	EUR	112,13
Anteilwert Klasse B	EUR	111,91

Angaben zu Bewertungsverfahren

Aktien / aktienähnliche Genussscheine / Beteiligungen / Investmentanteile

Aktien und aktienähnliche Genussscheine werden grundsätzlich mit dem zuletzt verfügbaren Kurs ihrer Heimatbörse bewertet, sofern die Umsatzvolumina an einer anderen Börse mit gleicher Kursnotierungswährung nicht höher sind. Für Aktien, aktienähnliche Genussscheine und Unternehmensbeteiligungen, welche nicht an einer Börse oder an einem anderen organisierten Markt notiert oder gehandelt werden oder deren Börsenkurs den tatsächlichen Marktwert nicht angemessen widerspiegelt, werden die Verkehrswerte, z.B. Broker-Quotes, zugrunde gelegt, welche sich bei sorgfältiger Einschätzung nach geeigneten Bewertungsmodellen unter Berücksichtigung der aktuellen Marktgegebenheiten ergeben. Investmentanteile werden zum letzten festgestellten und erhältlichen Rücknahmepreis bewertet, sofern dieser aktuell und verlässlich ist. Exchange-traded funds (ETFs) werden mit dem zuletzt verfügbaren Kurs bewertet.

Renten / rentenähnliche Genussscheine / Zertifikate

Verzinsliche Wertpapiere, rentenähnliche Genussscheine und Zertifikate, welche nicht an einer Börse oder an einem anderen organisierten Markt notiert oder gehandelt werden oder deren Börsenkurs den tatsächlichen Marktwert nicht angemessen widerspiegelt, werden mittels externer Modellkurse, z.B. Broker-Quotes, bewertet. In begründeten Ausnahmefällen werden interne Modellkurse verwendet, die auf einer anerkannten und geeigneten Methodik beruhen.

Bankguthaben

Der Wert von Bankguthaben, Einlagenzertifikaten und ausstehenden Forderungen, Bardividenden und Zinsansprüchen entspricht grundsätzlich dem jeweiligen nominalen Betrag.

Derivate

Die Bewertung von Futures und Optionen, die an einer Börse oder an einem anderen organisierten Markt gehandelt werden, erfolgt grundsätzlich anhand des letzten verfügbaren handelbaren Kurses. Die Bewertung von Futures und Optionen, welche nicht an einer Börse oder an einem anderen organisierten Markt notiert oder gehandelt werden oder deren Börsenkurs den tatsächlichen Marktwert nicht angemessen widerspiegelt, erfolgt anhand von Fair Values, welche mittels marktgängiger Verfahren (z.B. Black-Scholes-Merton) ermittelt werden. Die Bewertung von Swaps erfolgt anhand von Fair Values, welche mittels marktgängiger Verfahren (z.B. Discounted-Cash-Flow-Verfahren) ermittelt werden. Devisentermingeschäfte werden nach der Forward Point Methode bewertet.

Sonstiges

Der Wert aller Vermögenswerte und Verbindlichkeiten, welche nicht in der Währung des Fonds geführt werden, wird in diese Währung zu den jeweiligen Devisenkursen (i.d.R. Reuters-Fixing) umgerechnet.

Für die Investmentanteile wurden von der verwaltenden Gesellschaft auf Basis des Zielfonds folgende Verwaltungsvergütungen in % p.a. erhoben:

ACATIS-GANE VALUE EVENT F. UI Inhaber-Anteile B	1,50
B.S.F.-BR M.-Man.Alt.Strat.Fd Actions Nominat. D2	0,75
De.Inv.I-Convertibles Inhaber-Anteile FC	0,65
Flossbach v.Storch-Mult.Opp.II Inhaber-Anteile I	0,78
GAM STAR Fd PLC-GAM St.Cat Bd. Reg.Shs Inst.Acc	0,95
Invesco Fds-Inv.Gl Target.Ret. Actions Nom. C Acc.	0,90
Invesco Fds-Pan Eur.Hgh Income Act. Nom. C	0,80
ML Inv.Sols-MW Tops Mkt Ntrl Registered Shares B	1,50
MPF Aktien Strat.Total Return Inhaber-Anteile	0,23
PPF FCP-LPActive Value Fund Inhaber-Anteile	0,32
Schroder GAIA-Schr.GAIA Cat Bd Reg.Acc.Shs IF	1,10
XAIA Credit - Curve Carry Inhaber-Anteile IT	0,50

Fondszusammensetzung

	Sparkasse Wuppertal Vermögensverwaltung konservativ in EUR	Sparkasse Wuppertal Vermögensverwaltung offensiv in EUR	Sparkasse Wuppertal Vermögensverwaltung innovativ in EUR	Gesamt in EUR
Vermögensaufstellung				
Wertpapiervermögen	174.824.214,03	26.979.434,50	19.212.362,72	221.016.011,25
Bankguthaben/Geldmarktfonds	2.832.913,14	6.820.826,70	2.571.719,36	12.225.459,20
Sonstige Vermögensgegenstände	1.140.567,92	0,00	488.257,90	1.628.825,82
Sonstige Verbindlichkeiten	-88.600,01	-53.579,39	-24.367,25	-166.546,65
Fondsvermögen	178.709.095,08	33.746.681,81	22.247.972,73	234.703.749,62

Ihre Partner in der Sparkassen-Finanzgruppe

Verwaltungsgesellschaft

International Fund Management S.A.
3, rue des Labours
1912 Luxembourg,
Luxemburg

Eigenmittel zum 31. Dezember 2016

gezeichnet	EUR 2,5 Mio.
eingezahlt	EUR 2,5 Mio.
haftend	EUR 9,7 Mio.

Vorstand

Holger Hildebrandt
Vorstand der
Deka International S.A.,
Luxemburg;
Mitglied des Verwaltungsrats der
Deka Immobilien Luxembourg S.A.,
Luxemburg

Eugen Lehnertz
Vorstand der
Deka International S.A.,
Luxemburg

Aufsichtsrat

Vorsitzender
Patrick Weydert
Geschäftsführer der DekaBank
Deutsche Girozentrale Luxembourg S.A.,
Luxemburg;
Vorsitzender des Aufsichtsrats
der Deka International S.A.,
Luxemburg;
Mitglied des Verwaltungsrats der
Deka Immobilien Luxembourg S.A.,
Luxemburg

Stellvertretender Vorsitzender

Holger Knüppe
Leiter Beteiligungen,
DekaBank Deutsche Girozentrale,
Frankfurt am Main,
Deutschland;
Mitglied des Aufsichtsrats der
Deka International S.A.,
Luxemburg

Mitglied

Marie-Anne van den Berg,
Luxemburg

(Stand 24. Januar 2017)

Manager

Deka International S.A.
5, rue des Labours
1912 Luxembourg,
Luxemburg

Eigenmittel zum 31. Dezember 2016

gezeichnet:	EUR 10,4 Mio.
eingezahlt:	EUR 10,4 Mio.
haftend:	EUR 77,5 Mio.

Aufsichtsrat des Managers

Vorsitzender
Patrick Weydert
Geschäftsführer der DekaBank
Deutsche Girozentrale Luxembourg S.A.,
Luxemburg;
Mitglied des Aufsichtsrats der
Deka Immobilien Luxembourg S.A.,
Luxemburg

Stellvertretender Vorsitzender

Holger Knüppe
Leiter Beteiligungen,
DekaBank Deutsche Girozentrale,
Frankfurt am Main,
Deutschland

Mitglied

Marie-Anne van den Berg,
Luxemburg

Vorstand

Holger Hildebrandt
Mitglied des Verwaltungsrats der
Deka Immobilien Luxembourg S.A.,
Luxemburg

Eugen Lehnertz

(Stand 24. Januar 2017)

Verwahr- und Zahlstelle

DekaBank Deutsche Girozentrale
Luxembourg S.A.
38, avenue John F. Kennedy
1855 Luxembourg,
Luxemburg

Eigenmittel zum 31. Dezember 2016

gezeichnet	EUR 50 Mio.
eingezahlt	EUR 50 Mio.
haftend	EUR 465,9 Mio.

**Cabinet de révision agréé
für den Fonds und die
Verwaltungsgesellschaft**

KPMG Luxembourg
Société coopérative
39, avenue John F. Kennedy
1855 Luxembourg,
Luxemburg

**Repräsentant, Zahl- und
Informationsstelle in der
Bundesrepublik Deutschland**

DekaBank Deutsche Girozentrale
Mainzer Landstraße 16
60325 Frankfurt am Main,
Deutschland

**Vertrieb in der
Bundesrepublik Deutschland**

Stadtsparkasse Wuppertal
Islandufer 15
42103 Wuppertal
Deutschland

Die vorstehenden Angaben werden
in den Jahres- und Halbjahresberichten
jeweils aktualisiert.

Überreicht durch:

Stadtsparkasse Wuppertal
Islandufer 15
42103 Wuppertal
Deutschland



International
Fund Management

**International
Fund Management S.A.**

3, rue des Labours
1912 Luxembourg
Postfach 5 04
2015 Luxembourg
Luxembourg

Telefon: (+3 52) 34 09 - 35
Telefax: (+3 52) 34 09 - 37